


**PAINFREE S.A.S**  
**NIT 900.808.423-6**  
**ESTADO DE CAMBIOS EN EL PATRIMONIO**  
**Estados Financieros Individuales**  
**Cifras Expresadas en Pesos Colombianos**  
**ENTRE EL 1 DE ENERO Y EL 30 DICIEMBRE DE 2020**

MOVIMIENTO DE CONCEPTOS PATRIMONIALES	CAPITAL SOCIAL	RESULTADO DEL EJERCICIO	RESULTADOS DE EJERCICIOS ANTERIORES	RESERVA LEGAL	CORRECCIÓN DE ERRORES DE	CAMBIOS EN POLITICAS CONTABLES	TOTAL PATRIMONIO
<b>SALDOS DEL BALANCE A DICIEMBRE 2019</b>	<b>16.491.299</b>	<b>190.855.676</b>	<b>70.848.949</b>	<b>12.334.000</b>	\$ -	-	<b>290.529.924</b>
<b>9 CAMBIOS EN EL PATRIMONIO PARA EL AÑO 2020</b>							
Aumento de capital	83.508.701						<b>83.508.701</b>
Disminución de resultados del ejercicio		- 256.864.424					- <b>256.864.424</b>
Disminución resultados de ejercicios anteriores			190.855.676	-	-		<b>190.855.676</b>
<b>SALDOS DEL BALANCE A DICIEMBRE DEL 2020</b>	<b>100.000.000</b>	- <b>66.008.748</b>	<b>261.704.625</b>	<b>12.334.000</b>	-	-	<b>308.029.878</b>



Luz Helena Caceres Jerez  
Representante Legal




MARIA ANGELA PRADA APARICIO  
Contadora  
T.P.179910-T

**PAINFREE SAS**  
**NIT 900.808.423-6**  
**ESTADO DE RESULTADO INTEGRAL**  
**Estados Financieros Individuales**  
**Cifras Expresadas en Pesos Colombianos**  
**Corte Diciembre 2020-2019**

<b>INGRESOS</b>	<b>Notas 15</b>	<b>2.020</b>	<b>2.019</b>
Servicio Medico		924.968.954	1.157.142.983
Otros ingresos		1.389.973	13.072.670
<b>Total Ingresos</b>		<b>926.358.927</b>	<b>1.170.215.653</b>
<b>COSTOS</b>	<b>16</b>		
Costo de venta prestacion servicio		496.372.686	459.500.221
<b>Total Costos</b>		<b>496.372.686</b>	<b>459.500.221</b>
<b>UTILIDAD BRUTA</b>		<b>429.986.241</b>	<b>710.715.431</b>
<b>GASTOS</b>	<b>17</b>		
Gastos de administración		464.642.789	361.246.164
Gastos de Ventas		12.180.441	20.593.412
Gastos financieros		18.706.759	29.100.589
<b>Total Gastos</b>		<b>495.529.989</b>	<b>410.940.165</b>
<b>UTILIDAD OPERACIONAL</b>		<b>- 65.543.748</b>	<b>299.775.266</b>
<b>UTILIDAD ANTES DE IMPUESTOS</b>		<b>- 65.543.748</b>	<b>299.775.266</b>
Impuesto de renta		465.000	108.919.590
<b>UTILIDAD DEL EJERCICIO</b>		<b>- 66.008.748</b>	<b>190.855.676</b>



Luz Helena Caceres Jerez  
Representante Legal



MARIA ANGELA PRADA APARICIO  
Contadora  
T.P.179910-T

**PAINFREE SAS**  
**NIT 900.808.423-6**  
**ESTADO DE SITUACIÓN FINANCIERA**  
**Estados Financieros Individuales**  
**Cifras Expresadas en Pesos Colombianos**  
**Para los años terminados en:**

ACTIVO	Nota	2.020	2.019	Diferencia
<b>ACTIVOS CORRIENTES</b>				
<b>EFFECTIVO Y EQUIVALENTES AL EFFECTIVO</b>	<b>3</b>	<b>38.396.013</b>	<b>63.245.460 -</b>	<b>24.849.447</b>
Caja		1.000.000	829.772	170.228
Bancos		37.396.013	62.415.688 -	25.019.675
<b>DEUDORES COMERCIALES Y OTRAS CUENTAS POR COBRAR</b>	<b>4</b>	<b>155.544.450</b>	<b>202.571.417 -</b>	<b>47.026.967</b>
Clientes		128.531.850	202.321.417 -	73.789.567
Prestamos a Socios		24.700.000	-	24.700.000
Cuentas por cobrar a trabajadores		2.312.600	250.000	2.062.600
<b>ACTIVOS POR IMPUESTOS CORRIENTES</b>	<b>5</b>	<b>153.690.009</b>	<b>57.647.925</b>	<b>96.042.084</b>
saldo a favor Industria y comercio		338.009	133.000	205.009
Saldo a Favor Renta		153.352.000	57.514.925	95.837.075
<b>INVENTARIOS</b>	<b>6</b>	<b>25.003.499</b>	<b>23.710.338</b>	<b>1.293.161</b>
Mercancías no fabricadas por la empresa		25.003.499	23.710.338	1.293.161
<b>OTROS ACTIVOS NO FINANCIEROS</b>	<b>7</b>	<b>3.577.140</b>	<b>985.616</b>	<b>2.591.524</b>
Anticipos		-	985.616 -	985.616
seguros y fianzas		3.577.140	-	3.577.140
<b>ACTIVOS NO CORRIENTES</b>				
<b>PROPIEDADES, PLANTA Y EQUIPO</b>	<b>8</b>	<b>170.572.266</b>	<b>127.092.625</b>	<b>43.479.641</b>
Construcciones y Edificaciones		27.582.547	27.582.548 -	1
Maquinaria y Equipo		104.112.749	104.112.749	-
Equipo de oficina		67.402.400	8.593.700	58.808.700
Equipo de Computacion y comunicación		3.355.090	1.553.560	1.801.530
Depreciaciones	-	31.880.520 -	14.749.932 -	17.130.588
<b>INTANGIBLES</b>	<b>9</b>	<b>-</b>	<b>5.284.583 -</b>	<b>5.284.583</b>
Licencias		-	5.284.583 -	5.284.583
<b>TOTAL ACTIVO</b>		<b>546.783.377'0</b>	<b>480.537.964</b>	<b>66.245.413</b>

**PASIVO**

**PASIVOS CORRIENTES**

<b>ACREEDORES COMERCIALES Y OTRAS CUENTAS POR</b>	<b>10</b>	<b>214.971.058</b>	<b>176.300.376</b>	<b>38.670.682</b>
Proveedores		86.564.194	3.728.001	82.836.193
Costos y gastos por pagar		91.984.364	166.621.575 -	74.637.211
Retención en la fuente		5.910.000	3.497.000	2.413.000
Cuentas por cobrar a socios y accionistas		30.512.500		30.512.500
Acreeedores varios		-	2.453.800 -	2.453.800

<b>BENEFICIOS A EMPLEADOS</b>	<b>11</b>	<b>20.082.442</b>	<b>13.357.664</b>	<b>6.724.778</b>
Otros beneficios a empleados		13.723.541	11.998.564	1.724.977
Retenciones y aportes de nómina		6.358.901	1.359.100	4.999.801

**PASIVOS NO CORRIENTES**

<b>OTROS PASIVOS NO FINANCIEROS</b>	<b>12</b>	<b>3.700.000</b>	<b>350.000</b>	<b>3.350.000</b>
Anticipos y avances recibidos		3.700.000	350.000	3.350.000

<b>TOTAL PASIVO</b>		<b>238.753.500</b>	<b>190.008.040</b>	<b>48.745.460</b>
---------------------	--	--------------------	--------------------	-------------------

**PATRIMONIO**

<b>CAPITAL SOCIAL</b>	<b>13</b>	<b>100.000.000</b>	<b>16.491.299</b>	<b>83.508.701</b>
Capital Autorizado		100.000.000	170.000.000 -	70.000.000
Capital Suscrito y Pagado		- -	153.508.701	153.508.701

<b>RESERVAL</b>		<b>12.334.000</b>	<b>12.334.000</b>	-
Reserva Legal		12.334.000	12.334.000	-

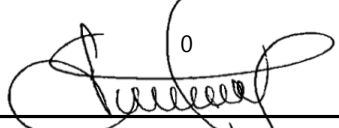
<b>RESULTADOS DEL PERIODO</b>	<b>14</b>	<b>195.695.878</b>	<b>261.704.625 -</b>	<b>66.008.748</b>
Utilidad o perdidas del periodo		- 66.008.748	190.855.676 -	256.864.424
utilidades Acumuladas		261.704.625	70.848.949	190.855.676

<b>TOTAL PATRIMONIO</b>		<b>308.029.878</b>	<b>290.529.924</b>	<b>17.499.953</b>
-------------------------	--	--------------------	--------------------	-------------------

<b>TOTAL PASIVO MAS PATRIMONIO</b>		<b>546.783.377</b>	<b>480.537.964</b>	<b>66.245.413</b>
------------------------------------	--	--------------------	--------------------	-------------------



Luz Helena Caceres Jerez  
Representante Legal

0 -  0

MARIA ANGELA PRADA APARICIO  
Contadora  
T.P.179910-T

**PAINFREE SAS**  
**NIT 900.808.423-6**  
**ESTADO DE FLUJO DE EFECTIVO**  
**Método Indirecto**  
**Estados Financieros Individuales**  
**Cifras expresadas en pesos Colombianos**  
**ENTRE EL 1 DE ENERO Y EL 30 DE DICIEMBRE DE 2020**

**FLUJO DE EFECTIVO POR ACTIVIDADES DE OPERACION**

Utilidad del ejercicio - 66.008.748

**Partidas que no utilizan ni proveen efectivo:**

Depreciación 17.130.588  
Deterioro de valor  
Amortización de intangibles  
Impuesto diferido -

**EFFECTIVO DE LAS ACTIVIDADES DE OPERACIÓN**

- **48.878.160**  
Disminución de deudores comerciales y otras cuentas por cobrar 47.026.967  
Aumento de Inventarios - 1.293.161  
Aumento de activos por impuestos corrientes - 96.042.084  
Aumento de otros activos no financieros - 2.591.524  
Disminución de de obligaciones financieras -  
Aumento de acreedores comerciales y otras cuentas por pagar 38.670.682  
Disminución pasivos por impuestos corrientes -  
Aumento de beneficios a empleados 6.724.778  
Aumento de Otros pasivos 3.350.000

**EFFECTIVO NETO DE LAS ACTIVIDADES DE OPERACIÓN** - **53.032.502**

**EFFECTIVO DE LAS ACTIVIDADES DE FINANCIACIÓN**

Aumento de capital 83.508.701

**EFFECTIVO NETO DE LAS ACTIVIDADES DE FINANCIACIÓN** **83.508.701**

**EFFECTIVO DE LAS ACTIVIDADES DE INVERSIÓN**

Aumento de propiedad, planta y equipo - 60.610.229  
Disminución de Intangibles 5.284.583

**EFFECTIVO NETO DE LAS ACTIVIDADES DE INVERSIÓN** - **55.325.646**

**AUMENTO (DISMINUCION) NETA EN EFECTIVO**

- **24.849.447**


Efectivo y Equivalentes de Efectivo al inicio del año 63.245.460

**EFFECTIVO Y EQUIVALENTE DE EFECTIVO AL FINAL DEL AÑO**

**38.396.013**



Luz Helena Caceres Jerez  
Representante Legal



MARIA ANGELA PRADA APARICIO  
Contadora  
T.P.179910-T

**PAINFREE SAS**  
**NIT. 900.808.423-6**

**NOTAS A LOS ESTADOS FINANCIEROS**  
**A DICIEMBRE 31 de 2020**  
**Cifras Expresadas en Pesos Colombianos**

**Notas de Carácter General**

**1. Información General de la Entidad**

PAINFREE S.A.S es una empresa de prestadora de servicios a la salud humana, constituida por documento privado del 05 de Noviembre del 2014, según acta de la asamblea general de accionistas, inscrita en la cámara de comercio de Bucaramanga, el 01 de Diciembre de 2014, bajo el No. 122857 del libro 9, se identifica con el NIT. 900.808.423-6

El establecimiento de comercio se encuentra localizado en la calle 42 no 35-58 consultorio 201 de la ciudad de Bucaramanga, denominado PAINFREE con matrícula mercantil No. 311116 de la cámara de comercio de Bucaramanga.

**2. Bases de preparación de los estados financieros**

Los estados financieros de **PAINFREE S,A,S** han sido preparados de acuerdo con las Normas Internacionales de Información Financiera (NIIF para Microempresas) emitidas por la International Accounting Standards Board (IASB) versión 2009.

**2. Principales políticas y prácticas contables**

**Unidad monetaria:** de acuerdo con las disposiciones legales, la unidad monetaria utilizada por la compañía para las cuentas del estado de situación financiera y estado de resultados es el peso colombiano.

**Diferencia en cambio:** Las Cuentas por cobrar y las Cuentas por pagar en moneda extranjera son convertidas en pesos colombianos a la tasa representativa del mercado

**Deudores:** la cartera con clientes tiene una rotación de 60 días, las provisiones se calcularon de acuerdo con el reconocimiento de las contingencias de pérdida, tomando como base para este la cartera vencida.

En cuanto a los otros tipos de deudores, dependiendo de su origen deben efectuar las revelaciones respectivas.

**Propiedades, planta y equipo:** se registran por su costo de adquisición, su depreciación se realiza con base en el método de Línea Recta.

Los gastos por reparaciones y mantenimiento se cargan a los resultados del ejercicio en la medida en que se incurren. Para aquellos activos que requieren reparación o mantenimiento para incrementar su vida útil, debe ser recalculada su depreciación en la misma proporción.

**Valorizaciones y provisiones Propiedades, planta y equipo:** la sociedad reconoce las valorizaciones o provisiones que resultan de comparar los avalúos técnicos con su valor neto en libros.

En cuanto a las obligaciones financieras y los demás acreedores deben de igual manera, efectuar las revelaciones respectivas, dependiendo de su origen.

**Provisión para impuesto de renta:** la provisión para impuesto de renta corresponde para el año gravable respectivo, al mayor valor determinado resultante de los cálculos efectuados por el método de renta líquida y el de renta presuntiva, aplicando a dicho valor la tarifa de impuesto vigente.

**Obligaciones laborales:** este pasivo corresponde a las obligaciones consolidadas que la compañía tiene por concepto de prestaciones legales y extralegales.

**Reconocimiento de ingresos y gastos:** los ingresos, costos y gastos se contabilizan por el sistema de causación.

### **Nota No. 3 Efectivo y equivalentes al efectivo**

Los saldos del efectivo y equivalentes del efectivo incluyen el efectivo disponible en caja, bancos con el cual cuenta la empresa, como se detalla a continuación:

El efectivo y equivalente del efectivo no presenta ninguna restricción.

<b>Efectivo y Equivalentes de efectivo</b>	<b>2020</b>	<b>2019</b>
Caja	1.000.000	829.772
Bancos	37.396.013	62.415.688
<b>Total: Efectivo y Equivalentes de efectivo</b>	<b>38.396.013</b>	<b>63.245.460</b>

### **Nota No. 4 Deudores comerciales y otras cuentas por cobrar**

Corresponde a los convenios corporativos, en el cual se establecen unas clausulas donde las partes establecen principalmente:

- Plazos de crédito.
- Tarifas

El detalle de los deudores se muestra a continuación:

<b>Deudores comerciales y otras cuentas por cobrar</b>	<b>2020</b>	<b>2019</b>
Clientes	128.531.850	202.321.417
Cuentas por Cobrar a Trabajadores	2.312.600	250.000
Prestamos a Socios	24.700.000	
<b>Total Deudores comerciales y otras cxc .</b>	<b>155.455.450</b>	<b>202.571.417</b>

La mayoría de las ventas se realizan a crédito, (entre 30 y 60 días) los cuales no tienen intereses. Al final de cada periodo sobre el que se informa, los importes en libros de los deudores comerciales se revisan para determinar si existe evidencia objetiva de que no vayan a ser recuperables. Si es así, se reconoce inmediatamente en resultados una pérdida por deterioro de valor.

#### **Nota No. 5 Activo por impuestos corrientes**

Corresponde a los anticipos de impuestos para ser compensados en periodos futuros

El saldo a favor de renta corresponde a las declaraciones realizadas en el 2017-2018-2019 Y 2020.

<b>Activo por impuestos corrientes</b>	<b>2020</b>	<b>2019</b>
Saldo a Favor Industria y comercio	338.009	133.000
Saldo a Favor	153.252.000	57.514.925
<b>Total, Activo por impuestos corrientes</b>	<b>156.690.009</b>	<b>57.647.925</b>



#### **Nota No. 6 Inventarios**

Corresponde a los medicamentos utilizados en la prestación del servicio.

<b>Inventarios</b>	<b>2020</b>	<b>2019</b>
Inventarios	25.003.499	23.710.338
<b>Total, Inventarios</b>	<b>25.003.499</b>	<b>23.710.338</b>

#### **Nota No. 7 Otros Activos no financieros**

Este rubro corresponde a los anticipos varios a proveedores.

<b>Otros Activos no financieros</b>	<b>2020</b>	<b>2019</b>
Anticipos	0	985.616
seguros y fianzas	3.577.140	0
<b>Total Otros Activos no financieros</b>	<b>3.577.140</b>	<b>985.616</b>

#### **Nota No. 7 Propiedades, planta y equipo**

La Propiedad Planta y Equipo corresponde a los activos tangibles que son mantenidos para su uso, en el suministro de bienes y servicios, para arriendo a terceros, o para fines administrativos y se espera que sean utilizados durante más de un periodo.

La propiedad planta y equipo que posee la empresa para su prestación de servicios de salud son:

<b>Propiedad Planta y Equipo</b>	<b>2020</b>	<b>COMPRAS 2020</b>	<b>2019</b>
Mejoras en Bien ajeno	27.582.548	0	27.582.548
Maquinaria y equipo	104.112.749	0	104.112.749
Equipo de oficina	67.402.400	58.808.700	8.593.700
Equipo de Computación	3.355.090		1.553.560
<b>Total Propiedad Planta y Equipo</b>	<b>170.572.266</b>	<b>25.548.576</b>	<b>127.092.625</b>

El “gasto de depreciación” registrado en el año fue de \$17.130.588

#### **Nota No. 9 Licencias**

Corresponde a al adquisición de la licencia del sistema contable SIIGO año 2019 en el 2020 se amortiza en total de la licencia.

<b>Licencias</b>	<b>2020</b>	<b>2019</b>
Licencia SIIGO		5.284.583
<b>Total licencias</b>		<b>5.284.583</b>

#### **Nota No.10 Acreedores Comerciales y otras cuentas por pagar**

Corresponde a las cuentas por pagar a proveedores y costos y gastos por pagar por los bienes y servicios adquiridos, considerados pasivos corrientes los cuales se esperan pagar dentro de los plazos normales pactados y no incluyen intereses; por otra parte, también se encuentran las retenciones y acreedores varios.

#### **ACREEDORES COMERCIALES Y OTRAS CUENTAS POR PAGAR**

	<b>2020</b>	<b>2019</b>
Proveedores	86.564.194	3.728.001
Costos y gastos por pagar	91.984.364	166.621.575

Retención en la fuente	5.910.000	3.497.000
Cuentas Por Cobrar Socios y Accionistas	30.512.500	
Acreedores varios	0	2.453.800
<b>Total, Acreedores Comerciales Y Otras cuentas por pagar</b>	<b>214.971.058</b>	<b>176.300.376</b>

#### Nota No. 11 Beneficios a los empleados

PAINFREE, reconoce a sus empleados como una retribución a sus servicios, todas las prestaciones vigentes en la legislación laboral como se muestra a continuación:

<b>BENEFICIOS A EMPLEADOS</b>	<b>2020</b>	<b>2019</b>
Otros beneficios a empleados	13.723.541	11.998.564
Retenciones y aportes de nómina	6.358.901	1.359.100
<b>Total, Beneficios a Empleados</b>	<b>20.082.442</b>	<b>13.357.664</b>

#### Nota No. 12 Otros Pasivos No Financieros

Corresponde al dinero anticipado por prestación de servicio de salud.

<b>OTROS PASIVOS</b>	<b>2020</b>	<b>2019</b>
Anticipos y avances Recibidos	3.700.000	350.000
<b>Total Otros pasivos</b>	<b>3.700.000</b>	<b>350.000</b>

#### Nota No. 13 Capital social

El capital social del PAINFREE corresponde a un capital suscrito y pagado como se muestra a continuación:

<b>CAPITAL SOCIAL</b>	<b>2020</b>	<b>2019</b>
Capital Autorizado	100.000.000	170.000.000
Capital Suscrito Y Pagado	0	153.508.701
<b>Total Capital Social</b>	<b>100.000.000</b>	<b>16.491.299</b>

#### **Nota No. 14 Resultados del ejercicio**

Este rubro se ve reflejado la utilidad del ejercicio de acuerdo a las operaciones en la prestación del servicio.

<b>RESULTADOS DEL PERIODO</b>	<b>2020</b>	<b>2019</b>
Utilidad o perdidas del periodo	66.934.089	190.855.676
<b>Total Resultados de Ejercicio</b>	<b>-66.934.089</b>	<b>190.855.676</b>

#### **Notas No. 15 Ingresos**

Los ingresos más representativos de PAINFREE se reciben por el servicio de consultas y procedimientos relacionados con la clínica del dolor.

Estos ingresos se miden al valor razonable de la contraprestación recibida o por recibir, neta de descuentos e impuestos asociados con la venta.

<b>INGRESOS</b>	<b>2020</b>	<b>2019</b>
Servicio Medico	924.968.954	1.157.142.983
Otros ingresos	1.389.973	13.072.670
<b>Total Ingresos</b>	<b>926.358.927</b>	<b>1.170.215.653</b>

## Nota No. 16 Costos

Los costos incurridos para generar los ingresos se detallan a continuación: servicio médico, alquiler de sala, alquiler de equipos.

<b>COSTOS</b>	<b>2020</b>	<b>2019</b>
Costo de venta prestación servicio	496.372.686	459.500.221
<b>Total Costos</b>	<b>496.372.686</b>	<b>459.500.221</b>

## Nota No. 17 Gastos

Los gastos corresponden a los desembolsos realizados en la operación normal por el desarrollo del objeto social de la empresa e incluyen los gastos de personal y demás gastos de administración, gastos financieros y otros gastos diversos incurridos en el año así:

<b>Administrativos</b>	<b>2020</b>	<b>2019</b>
Gastos de Personal	259.522.077	185.508.600
Elementos de Seguridad	14.425.413	
Honorarios	77.591.586	33.070.000
Impuestos	3.950.086	1.635.301
Arriendos	46.000.000	38.129.252
Seguros	4.507.114	7.113.718
Servicios	17.828.006	30.234.430
Gastos Legales	5.097.403	1.785.921
Mantenimientos	4.466.536	10.357.806
Depreciaciones	17.225.228	10.411.932
Amortización	5.284.584	4.136.327
Gastos Varios	22.870.169	39.865.117
<b>Total, gastos Administrativos</b>	<b>\$464.642.789</b>	<b>\$361.246.164</b>

<b>Ventas</b>	<b>2020</b>	<b>2019</b>
Publicidad	9.175.700	5.291.346
Instalaciones Consultorio	3.004.041	
Insumos		15.302.066
<b>Total gastos Ventas</b>	<b>\$12.180.441</b>	<b>20.593.412</b>

<b>Financieros</b>	<b>2020</b>	<b>2019</b>
Gastos bancarios	4.846.311	8.850.762
Gastos extraordinarios	13.859.581	19.685.158
Gastos Diverso		564.668
<b>Total gastos Financieros</b>	<b>18.706.759</b>	<b>\$29.100.589</b>

**Nota No. 18 Hechos ocurridos después del periodo sobre el que se informa**


Durante el periodo de presentación a la aprobación de los estados financieros, no hubo ningún hecho importante que implique revelación.

**Nota No. 19 Aprobación de los estados financieros**

Estos estados financieros fueron aprobados por la junta de socios el día 15 de Marzo del 2021.



**Luz Helena Caceres Jerez**  
Representante Legal



**María Angela Prada Aparicio**  
Contadora Publica  
TP-179910-T